

COD	DENUMIRE INDICATORI	SOLD LA INCEPUTUL PERIOADEI	SOLD LA SFARSITUL PERIOADEI
01003	1.Active fixe necorporale (ct.203+205+206+208+233-280-290-293*)	2.324.408	975.113
01004	2.Instalatii tehnice, mijloace de transport, animale, plantatii, mobilier, aparatura birotica si alte active corporale (ct.213+214+231-281-291-293*)	26.901.647	25.852.798
01005	3.Terenuri si cladiri (ct.211+212+231 -281-291-293*)	1.497.728.146	1.569.297.495
01007	5.Active financiare necurente (investitii pe termen lung) peste un an (ct.260+265 +2671+2672+2673+2675+2676+2678+2679-296) din care:	12.868.049	12.868.049
01008	Titluri de participare (ct.260-296)	12.868.049	12.868.049
01009	6.Creante necurente - sume ce urmeaza a fi incasate dupa o perioada mai mare de un an (ct.4112+4118+4282+4612-4912 - 4962) din care:	8.552	22.514
01010	Creante comerciale necurente - sume ce urmeaza a fi incasate dupa o perioada mai mare de un an (ct4112+4118+4612- 4912-4962)	8.552	
01015	7.TOTAL ACTIVE NECURENTE (rd.03+04+05+06 +07+09)	1.539.830.802	1.609.015.969
01019	1.Stocuri (ct.301+302+303+304+305+307+ 309+331+332+341+345+346+347+349+351+ 354+356+357+358+359+361+371+381+/-348 +/-378-391-392-393-394-395-396-397-398)	39.306.267	54.815.555
01021	Creante din operatiuni comerciale, avansuri si alte decontari (ct.232+234+409+4111+4118+413+418+425+ +4282+4611+473**+481+482+483-4911-4961- +5128) din care:	31.459.720	24.318.741
01022	Creante comerciale si avansuri (ct 232 +234+409+4111+4118+413+418+4611-4911- 4961)	31.428.331	24.318.441
01023	Creante bugetare (ct.431**+437**+4424+ 4428**+444**+446**+4482+461+463+464+ +465+4664+4665+4669+481**+482**-497) din care:	264.582	10.782
01024	Creantele bugetului generale consolidat (ct.463+464+465+4664+4665+4669-497)	21.887	10.782
01025	Creante din operatiuni cu fonduri ex- terne nerambursabile si fonduri de la buget (ct.4501+4503+4505+4507+4511+ 4513+4515+4531+4541+4543+4545+4551+ 4553+4561+4563+4571+4572+4573+4581+ 4583+461+473**+474+476)din care:	41.431.561	2.892.565
01026	Sume de primit de la Comisia Europeana (ct.4501+4503+4505+4507)	6.658.018	1.953.893

COD	DENUMIRE INDICATORI	SOLD LA INCEPUTUL PERIOADEI	SOLD LA SFARSITUL PERIOADEI
01030	Total creante curente (rd.21+23+25+27)	73.155.863	27.222.088
01033	Conturi la trezorerie, casa in lei. (ct.510+5121+5125+ 5131+5141+5151+5153+5161+5171+5201+5211+ 5212+5213+523+5251+5252+5253+526+527+528 +5291+5292+5293+5294+5299+5311+550+551+552 +555+557+5581+5582+5591+5601+5602+561+562 +5711+5712+5713+5714+5741+5742+5743+5744 +5254+5751+5752+5753+5754)	23.133.024	56.401.093
010331	Dobanda de incasat,alte valori,avansuri de trezorerie(ct.5187+532+542)	430.966	429.494
01035	Conturi la institutii de credit, BNR, casa in valuta(ct.5112+5121+ 5124+5125+5131+5132+5141+5142+5151+ 5152+5153+5161+5162+5171+5172+ 5314+5411+5412+550+5601+5602 +5583+5592)	703.346	333.481
01040	Total disponibilitati si alte valori (rd.33+33.1+35+35.1)	24.267.336	57.164.068
01042	Cheltuieli in avans (ct.471)	2.698	1.009
01045	7.TOTAL ACTIVE CURENTE (rd.19+30+31+40+ 41+41.1+42)	136.732.164	139.202.720
01046	8.TOTAL ACTIVE (rd.15+45)	1.676.562.966	1.748.218.689
01052	1.Sume necurente - sume ce urmeaza a fi platite dupa o perioada mai mare de un an (ct.269+401+403+4042+405+4622+509) din care:	1.672.000	
01053	Datorii comerciale (ct.401+403+4042+ 405+4622)	1.672.000	
01054	2.Imprumuturi pe termen lung (ct.1612+1622+1632+1642+1652+1661+ 1662+1672+168-169)	74.426.207	69.280.996
01055	3.Provizioane (ct.151)	1.942.734	1.942.734
01058	TOTAL DATORII NECURENTE (rd.52+54+55)	78.040.941	71.223.730
01060	1.Datorii comerciale, avansuri si alte decontari (ct.401+403+4041+405+408+ 419+4621+473+481+482+483+269+509+ 5128) din care:	34.152.173	26.581.179
01061	Datorii comerciale si avansuri (ct.401+403+4041+405+408+419+4621)	33.609.503	24.627.286
01062	2.Datorii catre bugete (ct.431+437+440+441+4423+4428+444+446+ 4481+4555+4671+4672+4673+4674+4675+ +4679+473+481+482)din care:	5.390.786	5.429.066
010631	Contributii sociale(ct.431+437)	3.634.340	3.796.892
01065	3.Datorii din operatiuni cu Fonduri externe nerambursabile si fonduri de la buget, alte datorii catre alte organisme internationale (ct.4502+4504+4506+4512 +4514+4516+4521+4522+4532+4542+4544+ 4552+4554+4564+4584+4585+459+473+462+		

COD	DENUMIRE INDICATORI	SOLD LA INCEPUTUL PERIOADEI	SOLD LA SFARSITUL PERIOADEI
01072	4546) 6.Salariile angajatilor (ct.421+423+426+4271+4273+4281)	13.319.894	456.291
01073	7.Alte drepturi cuvenite altor categorii de persoane (pensii, indemnizatii de somaj, burse) (ct.422+424+426+4272+ 4273+429+438)	6.500.920	6.697.655
01074	8.Venituri in avans (ct.472)	109.718	860
01075	9.Provizioane (ct.151)	223.531	130.028
01078	10.TOTAL DATORII CURENTE (rd.60+62+65+70+71+72+73+74+75)	59.697.022	69.110
01079	11.TOTAL DATORII (rd.58+78)	137.737.963	39.364.189
01080	12.ACTIVE NETE = TOTAL ACTIVE - TOTAL DATORII = CAPITALURI PROPRII (rd.80=rd.46-79=rd.90)	1.538.825.003	110.587.919
01084	1.Rezerve, fonduri (ct.100+101+102+103+104+105+106+ 132+133+135+1391+1392+ 1393+1394+1396)	1.401.823.776	1.637.630.770
01085	2.Rezultatul reportat (ct.117-sold creditor)	159.982.261	1.362.194.455
01087	4.Rezultatul patrimonial al exercitiului (ct.121-sold creditor)		154.576.250
01088	5.Rezultatul patrimonial al exercitiului (ct121- sold debitor)	22.981.034	120.860.065
01090	6.TOTAL CAPITALURI PROPRII (rd.84+85-86+87-88)	1.538.825.003	1.637.630.770

PRESEDINTE, BACŢI
DRAGOS ADRIAN BENEĂ



DIRECTOR EXECUTIV,
GABRIELA MITREA

CONTUL DE REZULTAT PATRIMONIAL

31.12.2013

pag.: 1 - lei -

COD	DENUMIRE INDICATORI	An precedent	An curent
02002	Venituri din impozite, taxe, contributii de asigurari si alte venituri ale bugetelor (ct.730+731+732+733+734+735+736+739+745+746+750+751)	153.255.146	157.595.151
02003	Venituri din activitati economice (ct.701+702+703+704+705+706+707+708 +/- 709)	107.606.591	124.515.537
02004	Finantari, subventii, transferuri, alocatii bugetare cu destinatie speciala (ct.770+771+772+773+774+775+776+778+779)	168.853.702	190.958.706
02005	Alte venituri operationale (ct.714+718+719+721+722+781)	1.746.179	1.886.577
02006	TOTAL VENITURI OPERATIONALE (rd.02+03+04+05)	431.461.618	474.955.971
02008	Salarii si contributiile sociale aferente angajatilor (ct.641+642+645+646+647)	121.212.547	135.992.104
02009	Subventii si transferuri (ct.670+671+672+673+674+675+676+677+678+679)	71.325.313	72.106.651
02010	Stocuri, consumabile, lucrari si servicii executate de terti (ct.601+602+603+606+607+608+609+610+611+612+613+614+622+623+624+626+627+628+629)	117.107.957	125.256.685
02011	Cheltuieli de capital, amortizari si provizioane (ct.681+682+689)	139.939.712	15.805.351
02012	Alte cheltuieli operationale (ct.635+654+658)	922.734	852.128
02013	TOTAL CHELTUIELI OPERATIONALE (RD.08+09+10+11+12)	450.508.263	350.012.919
02015	- EXCEDENT (rd.06-rd.13)		124.943.052
02016	-DEFICIT (rd.13-rd.06)	19.046.645	
02017	IV. VENITURI FINANCIARE (ct.763+764+765+766+767+768+769+786)	23.256	33.634
02018	V. CHELTUIELI FINANCIARE (ct.663+664+665+666+667+668+669+686)	3.960.228	4.126.041
02021	-DEFICIT (rd.18-rd.17)	3.936.972	4.092.407
02023	-EXCEDENT (rd.15+20-16-21)		120.850.645
02024	-DEFICIT (rd.16+21-15-20)	22.983.617	
02025	VIII. VENITURI EXTRAORDINARE (ct.790+791)	2.583	12.452
02026	IX. CHELTUIELI EXTRAORDINARE (ct.690+691)		3.032

COD	DENUMIRE INDICATORI	An precedent	An curent
02028	- EXCEDENT (rd.25-rd.26)	2.583	9.420
02031	- EXCEDENT (rd.23+28-24-29)		120.860.065
02032	- DEFICIT (rd.24+29-23-28)	22.981.034	

Conducatorul institutiei

Conducatorul compartimentului
financiar- contabil



CONTUL DE EXECUTIE AL BUGETULUI LOCAL - VENITURI
TOTAL
31.12.2013

Capi- toi	Sub- capi- toi	Pa- ra- gra- ful	Ar- ti- col	Ali- ne- at	Denumire indicator	Prevederi bugetare initiale	Prevederi bugetare definitive	Drepturi constatate			Incasari realizate	Stingeri pe alte cai decat incasari	Pag. 1 - lei- 8=3-6-7
								Total, din care:	din anii precedenti	din anul curent			
A						1	2	3=4+5	4	5	6	7	8=3-6-7
0001	02				TOTAL VENITURI-BUGET LOCAL	303.066.000	325.216.000	332.391.637	21.887	332.369.750	332.380.855		10.782
0002					I. VENITURI CURENTE	152.836.000	155.056.000	157.545.250	21.887	157.523.363	157.534.468		10.782
0403					A. VENITURI FISCALE	152.436.000	154.486.000	156.885.742	9.535	156.876.207	156.885.742		
0004					A1. IMPOZIT PE VENIT, PROFIT SI CASTIGURI DIN CAPITAL	59.050.000	61.100.000	63.655.102	9.535	63.645.567	63.655.102		
0300	02				A1.2 IMPOZIT PE VENIT, PROFIT SI CASTIGURI DIN CAPITAL DE LA PERSOANE FIZICE	58.550.000	60.550.000	62.974.561		62.974.561	62.974.561		
0402					COTE SI SUME DEFALCATE DIN IMPOZITUL PE VENIT	58.550.000	60.550.000	62.974.561		62.974.561	62.974.561		
0402	01				Cote defalcate din impozitul pe venit	41.000.000	43.000.000	43.611.191		43.611.191	43.611.191		
0402	04				Sume alocate din cotele defalcate din impozitul pe venit pentru echilibrarea bugetelor locale	17.550.000	17.550.000	19.363.370		19.363.370	19.363.370		
0500	02				A1.3 ALTE IMPOZITE PE VENIT, PROFIT SI CASTIGURI DIN CAPITAL	500.000	550.000	680.541	9.535	671.006	680.541		
0502					ALTE IMPOZITE PE VENIT, PROFIT SI CASTIGURI DIN CAPITAL DE LA PERSOANE FIZICE	500.000	550.000	680.541	9.535	671.006	680.541		
0502	50				Alte impozite pe venit, profit si castiguri din capital	500.000	550.000	680.541	9.535	671.006	680.541		
1000	02				A4 IMPOZITE SI TAXE PE BUNURI SI SERVICII	93.386.000	93.386.000	93.230.640		93.230.640	93.230.640		
1102					SUME DEFALCATE DIN TVA	91.786.000	91.786.000	91.553.818		91.553.818	91.553.818		
01					Sume defalcate din taxa pe valoarea adugata pentru finantarea cheltui- rilor descentralizate la nivelul judetelor	72.094.000	72.094.000	71.861.818		71.861.818	71.861.818		

Capi- tol	Sub- capitol	Pa- ra- graf	Gru- pa / Titlu	Ar- ti- col	Al- ne- at	Denumire indicator	Prevederi bugetare initiale	Prevederi bugetare definitive	Drepturi constatate			Incasari realizate	Stingeri pe alte cai decat incasari	Drepturi constatate de incasat	
									Total, din care:	din anii precedenti	din anul curent				
A							1	2	3=4+5	4	5	6	7	8=3-6-7	
B															
4502						locale pentru institutiile de asistenta sociala pentru persoanele cu handicap	3.400.000	3.400.000	3.461.766		3.461.766	3.461.766			
SUME PRIMITE DE LA UE/ALTI DONATORI IN CONTUL PLATILOR EFECTUATE SI PREFINANTARI															
4502 01		01				Fondul european de Dezvoltare Regionala	64.893.000	73.093.000	69.564.506		69.564.506	69.564.506			
						Sume primite in contul platilor efectuate in anul curent	62.607.000	70.807.000	67.888.105		67.888.105	67.888.105			
4502 01 02						Sume primite in contul platilor efectuate in anii anteriori						47.167.819			
4502 02						Fondul Social European	1.488.000	1.488.000	20.720.286		20.720.286	20.720.286			
						Sume primite in contul platilor efectuate in anul curent			901.838		901.838	901.838			
4502 02 02						Sume primite in contul platilor efectuate in anii anteriori	1.488.000	1.488.000							
4502 05						Fondul European pentru Pescuit	798.000	798.000	901.838		901.838	901.838			
						Sume primite in contul platilor efectuate in anul curent			774.563		774.563	774.563			
							798.000	798.000	774.563		774.563	774.563			

Conducatorul compartimentului
financiar-contabil

CONTUL DE EXECUȚIE AL BUGETULUI LOCAL - CHELTUIELI
TOTAL
31.12.2013

Pag. 1 - lei-

Capi- tol	Sub- capi- tol	Pa- re- gra- fic	Cru- pa / Titlu / col	Ali- ne- at	Denumire indicator	Credite de angajament	Credite bugetare		Angajamente bugetare	Angajamente legale	Plati efectuate	Angajamente legale de platit	Cheltuieli efective
							initiale	definitive					
A					B	1	2	3	4	5	6	7=5-6	8
5002					TOTAL CHELTUIELI		323.066.000	345.216.000	322.205.056	299.766.856	299.766.856	7=5-6	216.126.112
5100	02				Partea I-a SERVICII PUBLICE GENERALE		60.562.000	63.254.450	56.753.482	43.510.733	43.510.733		30.602.297
5102	01				AUTORITATI PUBLICE SI ACTIUNI EXTERNE		8.612.000	8.912.000	8.912.000	7.911.326	7.911.326		8.189.747
	01				Autoritati executive si legislative		8.612.000	8.912.000	8.912.000	7.911.326	7.911.326		8.189.747
	03				Autoritati executive		8.612.000	8.912.000	8.912.000	7.911.326	7.911.326		8.189.747
5402					ALTE SERVICII PUBLICE GENERALE		45.010.000	49.402.450	42.901.482	31.394.407	31.394.407		18.193.322
	05				Fond de rezerva bugetara la dispozitia autoritatilor locale		1.000.000	925.000					
5402	10				Servicii publice comunitare de evidenta a persoanelor		934.000	934.000	818.032	818.032	818.032		818.032
5402	50				Alte servicii publice generale		43.076.000	47.543.450	42.083.450	30.576.375	30.576.375		17.375.290
5502					TRANZACTII PRIVIND DATORIA PUBLICA SI IMPRUMUTURI		6.940.000	4.940.000	4.940.000	4.205.000	4.205.000		4.219.228
6000	02				Partea II-a APARARE, ORDINE PUBLICA SI SIGURANTA NATIONALA		2.161.000	2.911.000	2.911.000	2.819.135	2.819.135		3.483.265
6002					APARARE		1.800.000	2.550.000	2.550.000	2.467.550	2.467.550		3.056.524
	02				Aparare mentenanta		1.800.000	2.550.000	2.550.000	2.467.550	2.467.550		3.056.524
6102					ORDINE PUBLICA SI SIGURANTA NATIONALA		361.000	361.000	361.000	351.585	351.585		426.741
	05				Protectie civila si protectia contra incendiilor (protectie civila nonmilitara)		361.000	361.000	361.000	351.585	351.585		426.741
6500	02				Partea III-a CHELTUIELI SOCIAL-CULTURALE		149.374.000	151.475.300	150.274.538	148.802.158	148.802.158		151.569.006
6502					INVATAMANT		27.671.000	27.671.000	27.585.000	26.967.610	26.967.610		27.483.127
	03				Invatamant prescolar si primar		15.471.000	15.471.000	15.385.000	15.375.336	15.375.336		15.375.336
	01				Invatamant prescolar		2.457.000	2.457.000	2.371.000	2.361.336	2.361.336		2.503.555
	02				Invatamant primar		13.014.000	13.014.000	13.014.000	13.014.000	13.014.000		12.871.781
	07				Invatamant nediferențiat prin nivel Invatamant special		12.200.000	12.200.000	12.200.000	11.592.274	11.592.274		12.107.791
							12.200.000	12.200.000	12.200.000	11.592.274	11.592.274		12.107.791

Capi- tol	Sub- capi- tol	Pa- ra- graf	Ar- ti- col	Ali- ne- at	Denumire indicator	Credite de angajament	Credite bugetare		Angajamente legale	Plati efectuate	Angajamente legale de platit	Cheltuieli efective	
							2	3					
A					B	1	2	3	4	5	6	7=5+6	8
7002	50				PUBLICA, LOCUINTE, MEDIU SI APE LOCUINTE, SERVICII SI DEZVOLTARE PUBLICA		84.757.000	94.207.000	79.027.000	74.261.390	74.261.390	415.859	
7402	05				Alte servicii in domeniile locuintelor, serviciilor si dezvoltarii comunale		700.000	700.000	700.000	22.320	22.320	22.320	
					PROTECTIA MEDIULUI		84.057.000	93.507.000	78.327.000	74.239.070	74.239.070	393.539	
					Salubritate si gestiunea deseurilor		83.923.000	93.373.000	78.193.000	74.239.070	74.239.070	329.784	
					02 Colectarea, tratarea si distrugerea deseurilor		83.923.000	93.373.000	78.193.000	74.239.070	74.239.070	329.784	
7402	06				Canalizarea si tratarea apelor reziduale		134.000	134.000	134.000			63.755	
8000	02				Partea V-a ACTIUNI ECONOMICE		26.212.000	33.368.250	33.239.036	30.373.440	30.373.440	30.055.685	
8002					ACTIUNI GENERALE ECONOMICE, SI DE MUNCA		1.645.000	2.365.000	2.365.000	2.351.015	2.351.015	2.351.255	
8002	01				Actiuni generale economice si comerciale		1.645.000	2.365.000	2.365.000	2.351.015	2.351.015	2.351.255	
					30 Alte cheltuieli pentru actiuni generale economice si comerciale		1.645.000	2.365.000	2.365.000	2.351.015	2.351.015	2.351.255	
8302					AGRICULTURA, SILVICULTURA, SI VANATOARE		458.000	920.000	861.080	861.080	861.080	861.080	
8302	03				Agricultura		458.000	920.000	861.080	861.080	861.080	861.080	
					03 Protectia plantelor si carantina fitosanitara		208.000	208.000	204.080	204.080	204.080	204.080	
8302	03				Camere Agricole		250.000	712.000	657.000	657.000	657.000	657.000	
8402					TRANSPORTURI		23.963.000	29.797.250	29.797.250	26.945.639	26.945.639	26.627.644	
					03 Transport rutier		23.963.000	29.797.250	29.797.250	26.945.639	26.945.639	26.627.644	
					01 Drumuri si poduri		23.963.000	29.797.250	29.797.250	26.945.639	26.945.639	26.627.644	
8702					ALTE ACTIUNI ECONOMICE		146.000	286.000	215.706	215.706	215.706	215.706	
					50 Alte actiuni economice		146.000	286.000	215.706	215.706	215.706	215.706	

DENUMIRE INDICATORI	COD	Sold la inceputul anului	Sold la finele perioadei	
			TOTAL	Din care: aferent sumelor angajate cu prevederi bugetare
PLATI RESTANTE-TOTAL (rd.150+300) din	40001	5.364.672	3.315.459	3.315.459
-sub 30 de zile(rd.151+301)	40002	2.044.705	1.255.411	1.255.411
- peste 30 de zile (rd.152+302)	40003	3.319.967	2.060.048	2.060.048
PLATI RESTANTE - TOTAL	40150			
SECTIUNEA DE FUNCTIONARE				
(rd.160+170+240+250+270+280+290) din care:		5.364.672	3.315.459	3.315.459
-sub 30 de zile(rd.161+171+241+251+271+ 281+291)	40151	2.044.705	1.255.411	1.255.411
-peste 30 de zile (rd.162+172+242+252+ 272+282+292)	40152	3.319.967	2.060.048	2.060.048
Plati restante catre furnizori,creditorii din operatii comerciale(ct.401,ct.403, ct.462)din care:(rd.161+162+163+165+166)	40160	5.364.672	3.315.459	3.315.459
-sub 30 de zile	40161	2.044.705	1.255.411	1.255.411
- peste 30 de zile	40162	3.319.967	2.060.048	2.060.048

PRESEDINTE
DRAGOS ADRIAN BENEA



DIRECTOR EXECUTIV,
GABRIELA MITREA

DENUMIRE INDICATORI	COD	Sold la inceputul anului	Sold la finele perioadei	
			TOTAL	Din care: afereent sumelor angajate cu prevederi bugetare
PLATI RESTANTE-TOTAL (rd.150+300) din	51001	5.364.672	3.315.459	3.315.459
-sub 30 de zile(rd.151+301)	51002	2.044.705	1.255.411	1.255.411
- peste 30 de zile (rd.152+302)	51003	3.319.967	2.060.048	2.060.048
PLATI RESTANTE - TOTAL	51150			
SECTIUNEA DE FUNCTIONARE				
(rd.160+170+240+250+270+280+290) din care:		5.364.672	3.315.459	3.315.459
-sub 30 de zile(rd.161+171+241+251+271+ 281+291)	51151	2.044.705	1.255.411	1.255.411
-peste 30 de zile (rd.162+172+242+252+ 272+282+292)	51152	3.319.967	2.060.048	2.060.048
Plati restante catre furnizori,creditorii din operatii comerciale(ct.401,ct.403, ct.462)din care:(rd.161+162+163+165+166)	51160			
-sub 30 de zile	51161	2.044.705	1.255.411	1.255.411
- peste 30 de zile	51162	3.319.967	2.060.048	2.060.048

PRESEDINTE
DRAGOS ADRIAN BENEĂ




DIRECTOR EXECUTIV,
GABRIELA MITREA

CONSILIUL JUDETEAN BACAU


Nr rd	Explicatie	Plati restante		Plati restante aferente Programelor nationale		Plati restante aferente fondurilor externe nerambursabile postaderare		Plati restante aferente fondurilor externe nerambursabile preaderare(sursa08)	
		total	din care arierate	total	din care arierate	total	din care arierate	total	din care arierate
0		1	1.1	2	2.1	3	3.1	4	4.1
		6.017.807	710.269,00						
		3.315.459		1.014.767					
				1.013.817					

PRESEDINTE,
DRAGOS ADRIAN BENEA



DIRECTOR EXECUTIV,
GABRIELA MITREA


Nr rd	Explicatie	Plati restante		Plati restante aferente Programelor nationale		Plati restante aferente fondurilor externe nerambursabile postaderare		Plati restante aferente fondurilor externe nerambursabile preaderare(sursa08)	
		total	din care arierate	total	din care arierate	total	din care arierate	total	din care arierate
0		1	1.1	2	2.1	3	3.1	4	4.1
		3315.490							



Conducatorul compartimentului
financiar contabil

[Handwritten signature]

Nr rd	Explicatie	Plati restante		Plati restante aferente programelor nationale		Plati restante aferente fondurilor externe nerambursabile postaderare		Plati restante aferente fondurilor externe nerambursabile preaderare (sursa08)	
		total	din care arierate	total	din care arierate	total	din care arierate	total	din care arierate
0		1	1.1	2	2.1	3	3.1	4	4.1
		6.017.807	710.269,00						
				1.014.767					
				1.013.817					



Conducatorul compartimentului
financiar contabil